

## Chapitre 1: NOTIONS DE BASES EN ÉCOLOGIE ET DOMAINES D'INTERVENTION

### 1- Qu'est-ce que l'écologie :

Étymologiquement l'écologie vient du grec oikos (« maison », « habitat ») et *logos* (« science », « connaissance ») : C'est donc littéralement la science de la maison, de l'habitat. Le terme fut introduit en 1866 par le biologiste allemand Ernest Haeckel.

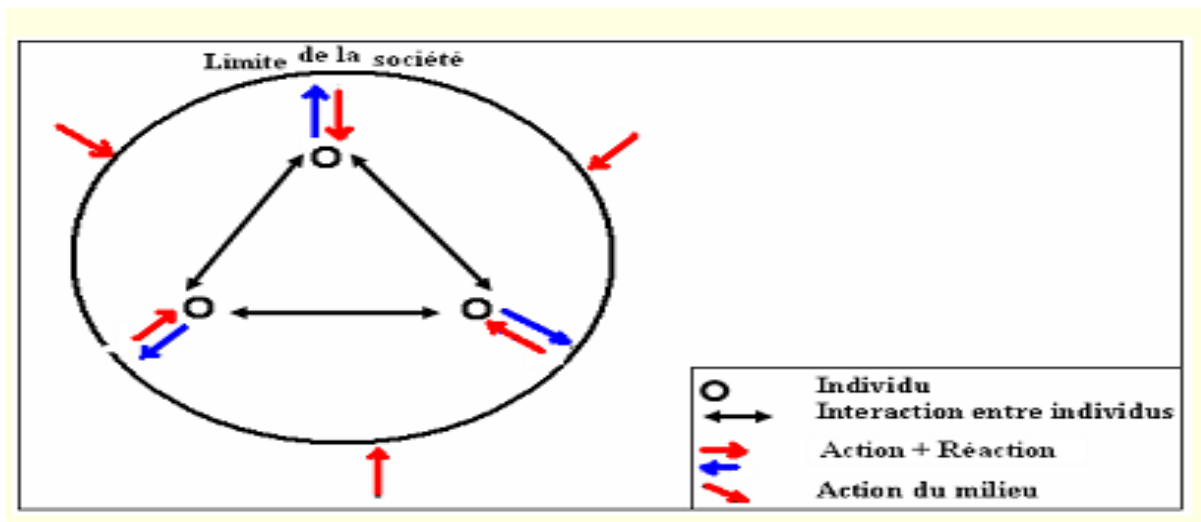
Plusieurs définitions sont proposées, mais nous retiendrons la définition plus récente proposée par **Dajos (1983)** pour qui :

*" L'écologie est la science qui étudie les conditions d'existence des êtres vivants et les interactions de toutes sortes qui existent entre ces êtres vivants d'une part, entre ces êtres vivants et le milieu d'autre part. "*

Par extension, l'écologie s'appuie sur des sciences connexes telles la climatologie, l'hydrologie, l'océanographie, la chimie, la géologie, la pédologie, la physiologie, la génétique, l'éthologie, ... etc. Ce qui fait de l'écologie, une science pluridisciplinaire !

### 2-L'écologie dans le champ des sciences de la nature.

- ✓ L'Écologie étudie les milieux et les conditions d'existence des êtres vivants;
- ✓ L'Écologie étudie les rapports qui s'établissent entre les êtres vivants et entre ces êtres vivants et leur environnement;
- ✓ L'Écologie est la science des relations des organismes avec le monde environnant.



### 3-Différences de concept:

- ▶ Un écologue est un spécialiste de l'écologie
- ▶ Un écologiste est un défenseur de la nature et des équilibres biologiques.

### 4. Domaines d'intervention

Les études écologiques portent conventionnellement sur trois niveaux :

L'individu, la population et la communauté.

- Un **individu** est un spécimen d'une espèce donnée.
- Une **population** est un groupe d'individus de la même espèce occupant un territoire particulier à une période donnée.
- Une **communauté** ou **biocénose** est l'ensemble des populations d'un même milieu, peuplement animal (zoocénose) et peuplement végétal (phytocénose) qui vivent dans les mêmes conditions de milieu et au voisinage les uns des autres.

Chacun de ces trois niveaux fait l'objet d'une division de l'écologie :

- l'individu concerne **l'autoécologie** : c'est la science qui étudie les rapports d'une seule espèce avec son milieu. Elle définit les limites de tolérances et les préférences de l'espèce étudiée vis-à-vis des divers facteurs écologiques et examine l'action du milieu sur la morphologie, la physiologie et l'éthologie.
- la population concerne **l'écologie des populations, la dynamique des populations** : c'est la science qui étudie les caractéristiques qualitatives et quantitatives des populations : elle analyse les variations d'abondance des diverses espèces pour en rechercher les causes et si possible les prévoir.
- la biocénose concerne **la synécologie** : c'est la science qui analyse les rapports entre les individus qui appartiennent aux diverses espèces d'un même groupement et de ceux-ci avec leurs milieux.

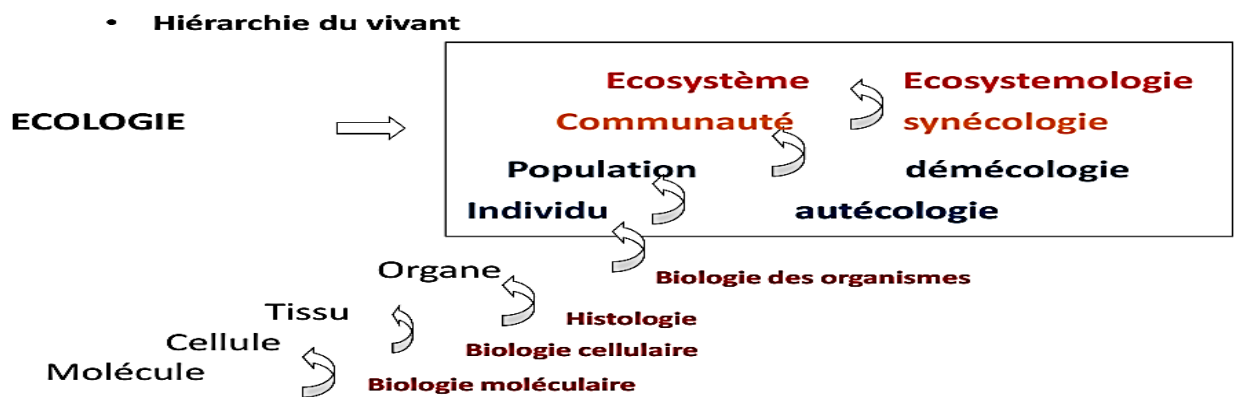


Figure 01: Les niveaux d'étude en écologie

## 5. Notion de système écologique : Écosystème

Un **écosystème** est par définition un système, c'est-à-dire un ensemble d'éléments en interaction les uns avec les autres. C'est un système biologique formé par deux éléments indissociables, **la biocénose** et **le biotope**.

$$\text{Écosystème} = \text{Biotope} \otimes \text{Biocénose}$$

- ✓ **La biocénose** est l'ensemble des organismes qui vivent ensemble (zoocénose, phytocénose, microbiocénose, mycocénose...).

- ✓ **Le biotope (écotope)** est le fragment de la biosphère qui fournit à la biocénose le milieu abiotique indispensable. Il se définit également comme étant l'ensemble des facteurs écologiques abiotiques (substrat, sol « édaphotope », climat « climatope ») qui caractérisent le milieu où vit une biocénose déterminée.

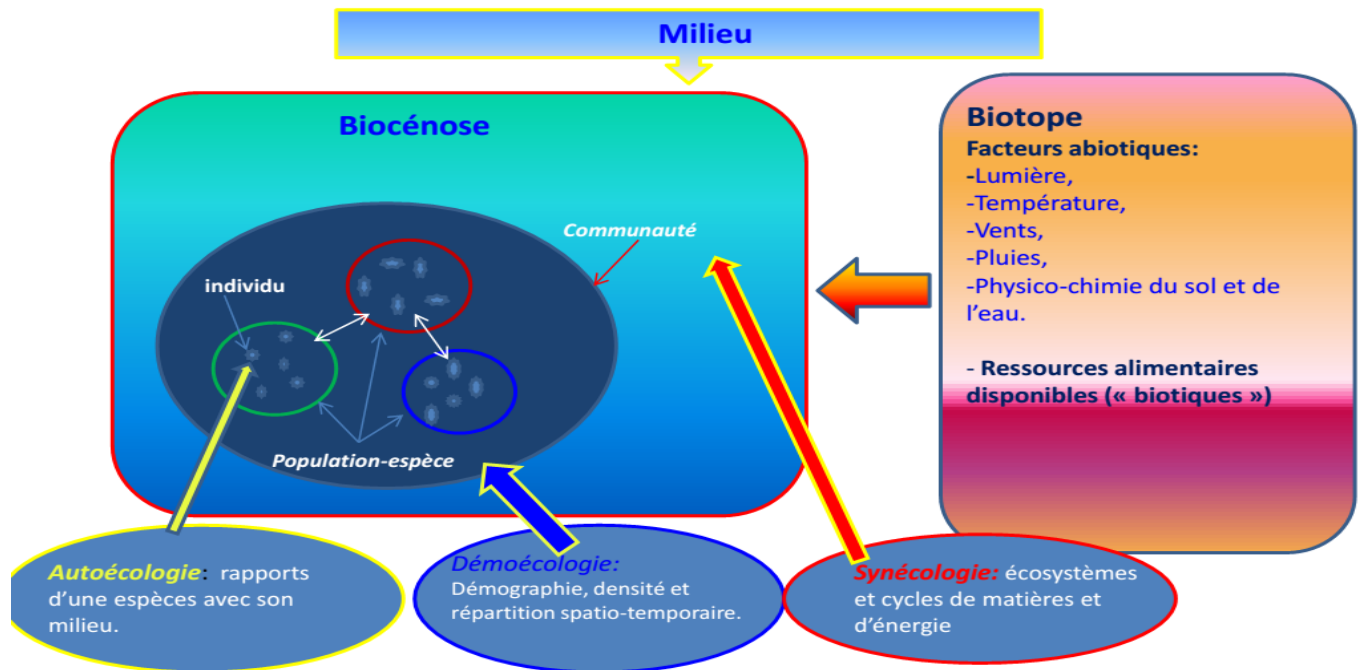


Figure 02: Un écosystème

**Exemple :** une forêt constituée d'arbres, de plantes herbacées, d'animaux et d'un sol.

**Ecosystème :** forêt.

**Biocénose :** phytocénose (arbres, plantes herbacées) et zoocénose (animaux).

**Biotope :** sol.

La notion d'écosystème est multiscale (multi-échelle), c'est à dire qu'elle peut s'appliquer à des portions de dimensions variables de la biosphère; un lac, une prairie, ou un arbre mort...

Suivant l'échelle de l'écosystème nous avons :

- un micro-écosystème : exemple un arbre ;
- un méso-écosystème : exemple une forêt ;
- un macro-écosystème : exemple une région.

Les écosystèmes sont souvent classés par référence aux biotopes concernés. On parlera de :

- Ecosystèmes continentaux (ou terrestres) tels que : les écosystèmes forestiers (forêts), les écosystèmes prairiaux (prairies), les agro-écosystèmes (systèmes agricoles);

- Écosystèmes des eaux continentales, pour les écosystèmes lentières des eaux calmes à renouvellement lent (lacs, marécages, étangs) ou écosystèmes lotiques des eaux courantes (rivières, fleuves) ;
- Écosystèmes océaniques (les mers, les océans).

## **6. Les biomes**

Écosystèmes terrestres ou aquatiques caractéristiques de grandes zones biogéographiques qui sont soumises à un climat particulier et caractérisée par une végétation et une faune adaptée à ces conditions.

## **7. La biosphère**

Ensemble de tous les écosystèmes de la planète. S'étend de quelques mètres sous les océans à quelques Km d'altitude. La partie de la Terre où l'on trouve la vie. La biosphère comprend une partie de la lithosphère (partie solide de l'écorce terrestre), une partie de l'atmosphère (la couche gazeuse entourant la Terre) et une partie de l'hydrosphère (partie du système terrestre constituée d'eau). La biosphère désigne l'ensemble de ces milieux et tous les êtres vivants qui y vivent.

**CHAPITRE 2**  
**LE MILIEU ET SES ELEMENTS**

**1. Notion de niche écologique**

Les organismes d'une espèce donnée peuvent maintenir des populations viables seulement dans un certain registre de conditions, pour des ressources particulières, dans un environnement donné et pendant des périodes particulières. Le recoupement de ces facteurs décrit **la niche**, qui est la position que l'organisme occupe dans son environnement, comprenant les conditions dans lesquelles il est trouvé, les ressources qu'il utilise et le temps qu'il y passe.

Les organismes peuvent changer de niches quand ils se développent.

**Exemple :** les crapauds communs occupent un environnement aquatique (s'alimentent d'algues et de détritus) avant de se métamorphoser en adultes, où ils deviennent terrestres (s'alimentent d'insectes).

Stade	Jeune	Adulte
Environnement	Aquatique	Terrestre
Alimentation	Algues + détritus	Insectes

**2. Notion d'habitat**

Contrairement à la niche, l'habitat d'un organisme est l'environnement physique dans lequel un organisme est trouvé.

Les habitats contiennent beaucoup de niches et maintiennent de nombreuses espèces différentes.

**Exemple :** Une forêt comporte un vaste nombre de niches pour un choix de oiseaux (sitelles, bécasses), de mammifères (souris de bois, renards), d'insectes (papillons, coléoptères, pucerons) et de plantes (anémones de bois, mousses, lichen).

**3. Notion de facteurs de milieu**

On appelle « facteur écologique » tout élément du milieu pouvant agir directement sur les êtres vivants.

Les facteurs écologiques sont de deux types :

**Facteurs abiotiques :** ensemble des caractéristiques physico-chimiques du milieu tel que les facteurs climatiques (température, pluviosité, lumière, vent...), édaphiques (texture et structure du sol, composition chimique,...)...

**Facteurs biotiques :** ensemble des interactions qui existent entre des individus de la même espèce ou d'espèces différentes : prédation, parasitisme, compétition, symbiose, commensalisme, ...etc.

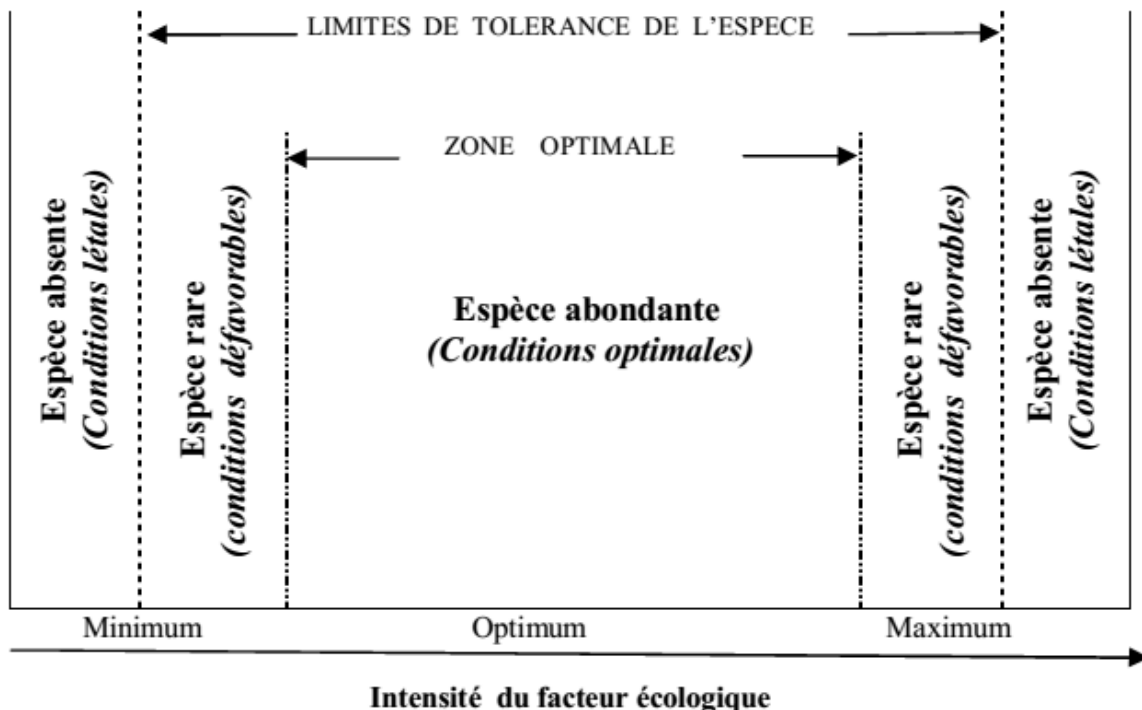
#### 4. Interaction du milieu et des êtres vivants

Les réactions des êtres vivants face aux variations des facteurs physico-chimiques du milieu intéressent la morphologie, la physiologie, le comportement.

Les êtres vivants sont éliminés totalement, ou bien leurs effectifs sont fortement réduits lorsque l'intensité des facteurs écologiques est proche des limites de tolérance ou les dépasse.

##### A- Loi de tolérance (intervalle de tolérance)

Énoncée par Shelford en 1911, la loi de la tolérance stipule que pour tout facteur de l'environnement existe un domaine de valeurs (ou intervalle de tolérance) dans lequel tout processus écologique sous la dépendance de ce facteur pourra s'effectuer normalement. C'est seulement à l'intérieur de cet intervalle que la vie de tel ou tel organisme, population ou biocénose est possible. La borne inférieure le long de ce gradient délimite la mort par carence, la borne supérieure délimite la mort par toxicité. A l'intérieur de l'intervalle de tolérance, existe une valeur optimale, dénommée « préférendum » ou « optimum écologique » pour lesquelles le métabolisme de l'espèce ou de la communauté considérée s'effectue à une vitesse maximale (Fig.01 et 01').



**Figure 01 :** Limites de tolérance d'une espèce en fonction de l'intensité du facteur écologique étudié. (L'abondance de l'espèce est maximale au voisinage de l'optimum écologique).

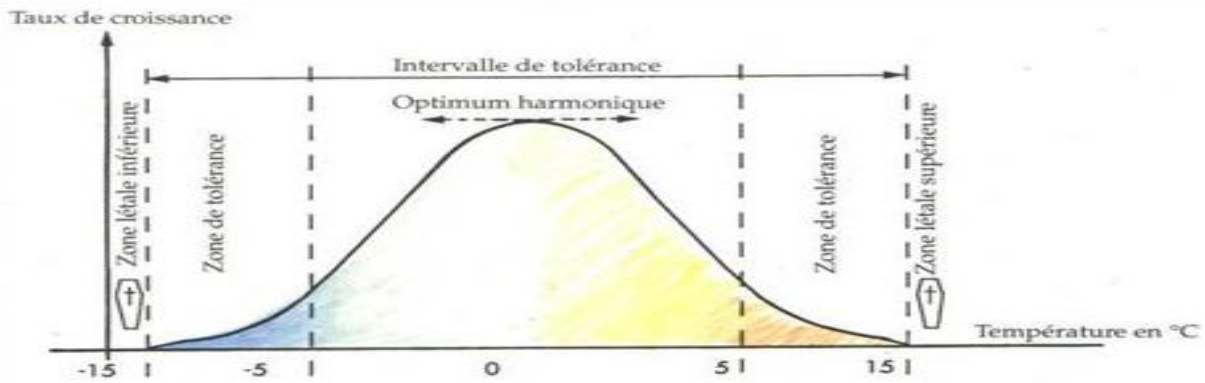


Figure 01' : Intensité d'un Facteur écologique (Température).

**B. Valence écologique**

La valence écologique d'une espèce représente sa capacité à supporter les variations plus ou moins grandes d'un facteur écologique. Elle représente la capacité à coloniser ou à peupler un biotope donné.

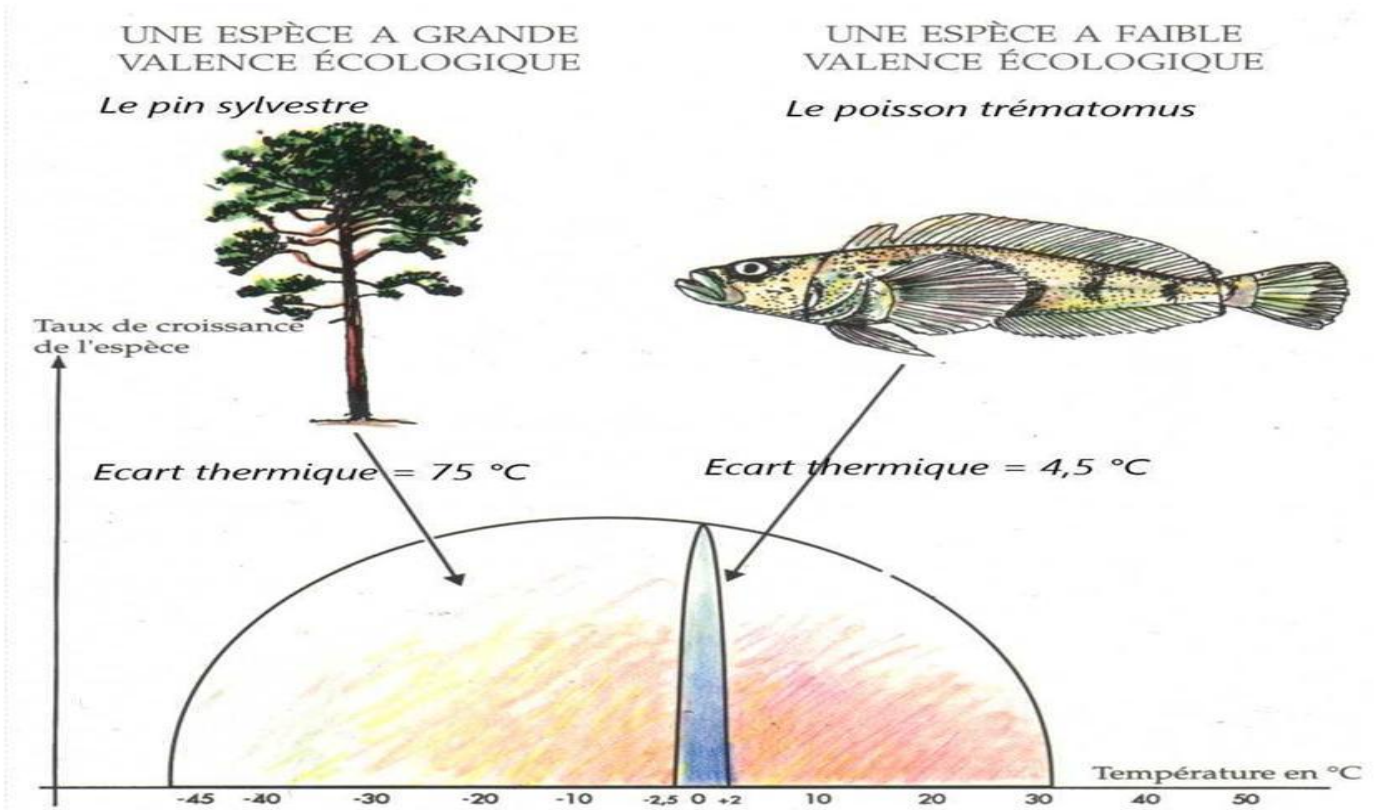
- Une espèce à forte valence écologique c'est-à-dire capable de peupler des milieux très différents et supporter des variations importantes de l'intensité des facteurs écologiques, est dite **euryèce**.
- Une espèce à faible valence écologique ne pourra supporter que des variations limitées des facteurs écologiques, elle est dite **sténoèce**.
- Une espèce à valence écologique moyenne, est dite **mesoèce**.

Une série de termes relatifs à la tolérance des espèces est devenue d'usage en écologie. Ces termes utilisent le préfixe grec "steno" pour désigner une faible amplitude de tolérance et le préfixe grec "eury" pour désigner une large amplitude de tolérance.

Quelques exemples des termes les plus utilisés pour désigner les facteurs écologiques :

Facteur écologique	Large amplitude écologique	Faible amplitude écologique
Température	Eurythermique	Stenothermique
Eau	Euryhydrique	Stenohydrique
Salinité	Euryhalin	Stenohalin
Nourriture	Euryphagique	Stenophagique
Sol	Euryédaphique	Stenoédaphique
pH	Euryionique	Stenoionique

Les espèces présentant de larges amplitudes de tolérance pour divers facteurs sont celles ayant une large distribution. Ce sont des espèces cosmopolites et qui croissent dans différents milieux.



### C. Loi du minimum

Les premières lois concernant l'influence des facteurs écologiques sur les organismes ont été émises dès le siècle passé.

En effet, c'est en 1840 qu'un chimiste allemand, Justus Liebig, réalise des expériences sur l'influence de plusieurs facteurs sur la production de céréales. Une des conclusions importantes de ses recherches est que toute production est souvent limitée par des éléments nutritifs nécessaires à des doses réduites plutôt que des éléments requis à de fortes doses tels le carbone et l'eau.

On doit à Liebig (1840) la loi du minimum qui stipule que la croissance d'un végétal n'est possible que dans la mesure où tous les éléments indispensables pour l'assurer sont présents en quantités suffisantes dans le sol. Ce sont les éléments déficitaires (dont la concentration est inférieure à une valeur minimum) qui conditionnent et limitent la croissance.

La loi de Liebig est généralisée à l'ensemble des facteurs écologiques sous forme d'une loi dite « loi des facteurs limitant ».

### D-Facteur limitant

Un facteur écologique joue le rôle d'un facteur limitant lorsqu'il est absent ou réduit au-dessous d'un seuil critique ou bien s'il excède le niveau maximum tolérable. C'est le facteur limitant qui empêchera l'installation et la croissance d'un organisme dans un milieu.



**CHAPITRE 3**  
**LES FACTEURS DU MILIEU**  
**(FACTEURS ABIOTIQUES)**

**A- Facteurs climatiques**

**1. Définition du climat**

Le climat est l'ensemble des conditions atmosphériques et météorologiques propres à une région du globe. Le climat d'une région est déterminé à partir de l'étude des paramètres météorologiques (température, taux d'humidité, précipitations, force et direction du vent, durée d'insolation, etc.) évalués sur plusieurs dizaines d'années.

**2. Principaux facteurs climatiques**

Les éléments du climat qui jouent un rôle écologique sont nombreux. Les principaux sont la température, l'humidité et la pluviosité, l'éclairement et la photopériode (Répartition, dans la journée, entre la durée de la phase diurne et celle de la phase obscure). D'autres, comme le vent et la neige, ont une moindre importance, mais ils peuvent dans certains cas avoir un rôle non négligeable.

**2.1. Température**

La température est l'élément du climat le plus important étant donné que tous les processus métaboliques en dépendent. Des phénomènes comme la photosynthèse, la respiration, la digestion suivent la loi de van't Hoff qui précise que la vitesse d'une réaction est fonction de la température.

La grande majorité des êtres vivants ne peut subsister que dans un intervalle de températures comprise entre 0 et 50°C en moyenne. Les températures trop basses ou trop élevées déclenchent chez certains animaux un état de dormance (quiescence) appelé estivation ou hibernation. Dans les deux cas, le développement est quasiment arrêté.

**2.2. Humidité et pluviosité (Précipitations)**

L'eau représente de 70 à 90% des tissus de beaucoup d'espèces en état de vie active. L'approvisionnement en eau et la réduction des pertes constituent des problèmes écologiques et physiologiques fondamentaux. En fonction de leurs besoins en eaux, et par conséquent de leur répartition dans les milieux, on distingue :

- Des espèces aquatiques qui vivent dans l'eau en permanence (ex : poissons) ;
- Des espèces hygrophiles qui vivent dans des milieux humides (ex : amphibiens) ;
- Des espèces mésophiles dont les besoins en eau sont modérés et qui supportent des alternances de saison sèche et de saison humide;
- Des espèces xérophiles qui vivent dans les milieux secs où le déficit en eau est accentué (espèces des déserts).

Les êtres vivants s'adaptent à la sécheresse selon des modalités très variées :

### **Chez les végétaux**

- Réduction de l'évapotranspiration par développement de structures cuticulaires imperméables.
- Réduction du nombre de stomates.
- Réduction de la surface des feuilles qui sont transformées en écailles ou en épines.
- Les feuilles tombent à la saison sèche et se reforment après chaque pluie.
- Le végétal assure son alimentation en eau grâce à un appareil souterrain puissant.
- Mise en réserve d'eau dans les tissus aquifères associés à une bonne protection épidermique.

### **Chez les animaux**

- Utilisation de l'eau contenue dans les aliments.
- Réduction de l'excrétion de l'eau par émission d'une urine de plus en plus concentrée.
- Utilisation de l'eau du métabolisme formée par l'oxydation des graisses (dromadaire).

## **2.3. Lumière et ensoleillement**

L'ensoleillement est défini comme étant la durée pendant laquelle le soleil a brillé. Le rayonnement solaire est composé essentiellement de lumière visible, de rayons Infrarouge et de rayons Ultraviolet. L'éclairement a une action importante non seulement par son intensité et sa nature (longueur d'onde) mais aussi par la durée de son action (photopériode). La photopériode croît de l'Équateur vers les Pôles. À l'Équateur, les jours sont rigoureusement égaux aux nuits, pendant toute l'année. Aux Tropiques, l'inégalité reste faible et pratiquement sans influence. Aux très hautes latitudes, c'est-à-dire au-delà du cercle polaire, nuits et jours dépassent les 24h, pour atteindre 6 mois de jours et 6 mois de nuit aux Pôles mêmes.

## **2.4. Vent**

Le vent résulte du mouvement de l'atmosphère entre les hautes et basses pressions. L'impact de ce facteur sur les êtres vivants peut se résumer comme suit :

- Il a un pouvoir desséchant car il augmente l'évaporation.
- Il a aussi un pouvoir de refroidissement considérable.
- Le vent est un agent de dispersion des animaux et des végétaux.
- L'activité des insectes est ralentie par le vent.
- Les coups de vent, en abattant des arbres en forêt, créent des clairières dans lesquelles des jeunes arbres peuvent se développer.
- Le vent a un effet mécanique sur les végétaux qui sont couchés au sol et prennent des formes particulières appelées anémomorphose.

## 2.5. Neige

C'est un facteur écologique important en montagne. La couverture de neige protège le sol du refroidissement. Sous un mètre de neige, la température du sol est de  $-0,6^{\circ}\text{C}$ , alors qu'elle est de  $-33,7^{\circ}\text{C}$  à la surface.

## B- Facteurs édaphiques

### 1. Définition du sol

Le sol est un milieu vivant complexe et dynamique, défini comme étant la formation naturelle de surface, à structure meuble et d'épaisseur variable, résultant de la transformation de la roche mère sous-jacente sous l'influence de divers processus : physiques, chimiques et biologiques, au contact de l'atmosphère et des êtres vivants. Il est formé d'une fraction minérale et de matière organique. Végétaux et animaux puisent du sol l'eau et les sels minéraux et trouvent l'abri et/ou le support indispensable à leur épanouissement.

### 2. Les facteurs édaphiques

#### 2.1. La texture du sol

La texture du sol est définie par la grosseur des particules qui le composent : graviers, sables, limons, argiles (granulométrie : mesure de la forme, de la dimension et de la répartition en différentes classes des grains et des particules de la matière divisée) :

Particule	Diamètre
Graviers	>2 mm
Sables grossiers	2 mm à 0,2 mm
Sables fins	0,2 mm à 20 $\mu\text{m}$
Limons	20 $\mu\text{m}$ à 2 $\mu\text{m}$
Argiles	< 2 $\mu\text{m}$

En fonction de la proportion de ces différentes fractions granulométriques, on détermine les textures suivantes :

- **Textures fines** : comportent un taux élevé d'argile (>20%) et correspondent à des sols dits « lourds », difficiles à travailler, mais qui présentent un optimum de rétention d'eau.
- **Textures sableuses ou grossières** : elles caractérisent les sols légers manquant de cohésion et qui ont tendance à s'assécher saisonnièrement.
- **Textures moyennes** : on distingue deux types :

- Les limons argilo-sableux qui ne contiennent pas plus de 30 à 35% de limons, qui ont une texture parfaitement équilibrée et qui correspondent aux meilleures terres dites « franches ».
- Les sols à texture limoneuse, qui contiennent plus de 35% de limons, sont pauvres en humus (matière organique du sol provenant de la décomposition partielle des matières animales et végétales).

Sur le plan biologique, la granulométrie intervient dans la répartition des animaux et des eaux souterraines. Nombreux organismes tels que les vers de terre préfèrent les sols limoneux ou argilo-sableux, tout comme quelques espèces de coléoptères qui préfèrent les sols argileux et/ou limoneux, présentant une teneur élevée en éléments fins et qui ont la faculté de retenir l'eau nécessaire, contrairement aux éléments grossiers qui permettent une dessiccation trop rapide du sol.

### 2.2. La structure du sol

La structure est l'organisation du sol. Elle se définit également comme étant l'arrangement spatial des particules de sables, de limons et d'argiles. On distingue principalement trois types de structures :

- **Particulaire** : où les éléments du sol ne sont pas liés, le sol est très meuble (sols sableux).
- **Massive** : où les éléments du sol sont liés par des ciments (matière organique, calcaire) durcies en une masse très résistante discontinue ou continue (sols argileux). Ce type de sol est compact et peu poreux. Il empêche cependant, les migrations verticales des animaux sensibles à la température et à l'humidité et ainsi en interdire l'existence.
- **Fragmentaire** : où les éléments sont liés par des matières organiques et forment des agrégats (Assemblage hétérogène de substances ou d'éléments qui adhèrent solidement entre eux) de tailles plus ou moins importantes. Cette structure est la plus favorable à la vie des êtres vivants, car elle comporte une proportion suffisante de vides ou de pores qui favorisent la vie des racines et l'activité biologique en général, en permettant la circulation de l'air et de l'eau.

### 2.3. Le pH du sol

Le pH du sol est la résultante de l'ensemble de divers facteurs pédologiques. En effet, la solution du sol contient des ions  $H^+$  provenant de :

- L'altération de la roche mère
- L'humification de la matière organique (synthèse d'acide humique)
- L'activité biologique
- L'effet des engrais acidifiants

Le pH dépend également de la nature de la couverture végétale et des conditions climatiques (température et pluviosité) :

- les pH basiques (supérieurs à 7,5) caractérisent les sols qui se développent sur une roche mère calcaire. On les rencontre généralement dans les climats secs ou saisonnièrement secs et sous une végétation présentant des feuilles à décomposition rapide.
- Les pH acides (entre 4 et 6,5) se rencontrent beaucoup plus sous les climats humides et froids favorables à une accumulation de la matière organique. Ils caractérisent les forêts de conifères. Ils se forment surtout sur les roches siliceuses et les roches granitiques.

Les organismes vivants tels que les Protozoaires supportent des variations de pH de 3,9 à 9,7 suivant les espèces : certaines sont plutôt **acidophiles** alors que d'autres sont **basophiles**. Les **neutrophiles** sont les plus représentées dans la nature.

#### 2.4. La composition chimique

Les divers types de sols ont des compositions chimiques très variées. Les éléments les plus étudiés en ce qui concerne leur action sur la faune et la flore sont les chlorures et le calcium.

Les sols salés, ayant des teneurs importantes en chlorure de sodium, ont une flore et une faune très particulière. Les plantes des sols salés sont des **halophytes**.

En fonction de leurs préférences, les plantes sont classées en **calcicoles** (espèces capables de supporter des teneurs élevées en calcaire), et **calcifuges** (espèces qui ne supportent que de faibles traces de calcium).

**CHAPITRE 4**  
**LES FACTEURS DU MILIEU**  
**B.FACTEURS BIOTIQUES**

Les facteurs biotiques sont l'ensemble des actions que les organismes vivants exercent directement les uns sur les autres. Ces interactions, appelées coactions, sont de deux types :

- **Homotypiques** ou intraspécifiques, lorsqu'elles se produisent entre individus de la même espèce.
- **Hétérotypiques** ou interspécifiques, lorsqu'elles ont lieu entre individus d'espèces différentes.

**1. Coactions homotypiques**

**1.1.L'effet de groupe**

On parle d'effet de groupe lorsque des modifications ont lieu chez des animaux de la même espèce, quand ils sont groupés par deux ou plus de deux. L'effet de groupe est connu chez de nombreuses espèces d'insectes ou de vertébrés, qui ne peuvent se reproduire normalement et survivre que lorsqu'elles sont représentées par des populations assez nombreuses. L'effet de groupe correspond à tout phénomène, au sein d'une population, qui est directement rattaché au nombre d'individus qui la composent. C'est l'interaction liée au rapprochement des individus et qui entre dans le cadre de la coopération. Il s'agit d'un effet positif. Il en résulte souvent des communautés caractérisées par des alliances (communautés migratoires, communautés de chasse (lion), communautés de reproduction (oiseaux marins). La taille des communautés offre une protection face aux ennemis, évite de trop forte perte de chaleur, augmente le succès à la chasse ou lors de la reproduction.

**Exemple :** On estime qu'un troupeau d'éléphants d'Afrique doit renfermer au moins 25 individus pour pouvoir survivre : la lutte contre les ennemis et la recherche de la nourriture sont facilitées par la vie en commun.

**1.2.L'effet de masse**

A l'inverse de l'effet de groupe, l'effet de masse se produit, quand le milieu, souvent surpeuplé, provoque une compétition sévère aux conséquences néfastes pour les individus. Les effets néfastes de ces compétitions ont des conséquences sur le métabolisme et la physiologie des individus qui se traduisent par des perturbations, comme la baisse du taux de fécondité, la diminution de la natalité, l'augmentation de la mortalité. Chez certains organismes, le surpeuplement entraîne des phénomènes appelés phénomènes d'**autoélimination**.

### 1.3. La compétition intraspécifique

Ce type de compétition peut intervenir pour de très faibles densités de population, et se manifeste de façons très diverses :

- Apparaît dans les comportements territoriaux, c'est-à-dire lorsque l'animal défend une certaine surface contre les incursions des autres individus.
- Le maintien d'une hiérarchie sociale avec des individus dominants et des individus dominés.
- La compétition alimentaire entre individus de la même espèce est intense quand la densité de la population devient élevée. Sa conséquence la plus fréquente est la baisse du taux de croissance des populations.

Chez les végétaux, la compétition intraspécifique, liée aux fortes densités se fait surtout pour l'eau et la lumière. Elle a pour conséquence une diminution du nombre de graines formées et/ou une mortalité importante qui réduit fortement les effectifs.

## 2. Coactions hétérotypiques

La cohabitation de deux espèces peut avoir sur chacune d'entre elles une influence nulle, favorable ou défavorable. Les divers types d'interactions que l'on peut rencontrer dans la nature sont les suivantes :

### 2.1. Le neutralisme

On parle de neutralisme lorsque les deux espèces sont indépendantes : elles cohabitent sans avoir aucune influence l'une sur l'autre.

### 2.2. La coopération

les deux espèces forment une association qui n'est pas indispensable, chacun pouvant vivre isolément, et qui apporte à tous les deux un avantage. Par exemple, les arbres en forêt peuvent se maintenir et se régénérer dans des conditions climatiques défavorables à la survie de ces mêmes arbres isolés.

### 2.3. La symbiose

Chaque espèce ne peut croître, se reproduire et survivre qu'en présence de l'autre. C'est une interaction dans laquelle les deux partenaires trouvent un avantage, celui-ci pouvant être la protection contre les ennemis, la dispersion, la pollinisation, l'apport de nutriments...

**Exemple :** Les graines des arbres doivent être dispersées au loin pour survivre et germer. Cette dispersion est l'œuvre d'oiseaux, de singes...qui en tirent profit de l'arbre (alimentation, abri...).

L'association obligatoire et indispensable entre deux espèces est une forme de mutualisme à laquelle on réserve le nom de symbiose. Dans cette association, chaque espèce ne peut survivre, croître et se développer qu'en présence de l'autre.

**Exemple :** Les lichens sont formés par l'association d'une algue et d'un champignon.

#### **2.4.Le commensalisme**

Interaction entre une espèce, dite commensale, qui en tire profit de l'association et une espèce hôte qui n'en tire ni avantage ni nuisance. Les deux espèces exercent l'une sur l'autre des coactions de tolérance réciproque.

**Exemple :** Les animaux qui s'installent et qui sont tolérés dans les gîtes des autres espèces.

#### **2.5.L'amensalisme**

C'est une interaction dans laquelle une espèce est éliminée par une autre espèce qui secrète une substance toxique. Dans les interactions entre végétaux, l'amensalisme est souvent appelé **allélopathie**.

**Exemple :** Le Noyer rejette par ses racines, une substance volatile toxique, qui explique la pauvreté de la végétation sous cet arbre.

#### **2.6.La compétition interspécifique**

La compétition interspécifique peut être définie comme étant la recherche active, par les membres de deux ou plusieurs espèces, d'une même ressource du milieu (nourriture, abri, lieu de ponte, etc...).

Dans la compétition interspécifique, chaque espèce agit défavorablement sur l'autre. La compétition est d'autant plus grande entre deux espèces qu'elles sont plus voisines.

Cependant, deux espèces ayant exactement les mêmes besoins ne peuvent cohabiter, l'une d'elle étant forcément éliminée au bout d'un certain temps. C'est le principe de Gause ou principe d'exclusion compétitive.

#### **2.7.La prédation**

Le prédateur est tout organisme libre qui se nourrit aux dépens d'un autre. Il tue sa proie pour la manger. Les prédateurs peuvent être polyphages (s'attaquant à un grand nombre d'espèces), oligophages (se nourrissant de quelques espèces), ou monophages (ne subsistant qu'aux dépens d'une seule espèce).

#### **2.8.Le parasitisme**

Le parasite est un organisme qui ne mène pas une vie libre : il est au moins, à un stade de son développement, lié à la surface (ectoparasite) ou à l'intérieur (endoparasite) de son hôte.

On peut considérer le parasitisme comme un cas particulier de la prédation. Cependant, le parasite n'est pas vraiment un prédateur car il n'a pas pour but de tuer l'hôte. Le parasite doit s'adapter pour rencontrer l'hôte et survivre au détriment de ce dernier. L'hôte doit s'adapter pour ne pas rencontrer le parasite et s'en débarrasser si la rencontre a eu lieu. Tout comme les prédateurs, les parasites peuvent être polyphages, oligophages ou monophages.



## CHAPITRE 5

### STRUCTURE ET FONCTIONNEMENT DES ECOSYSTEMES

#### 1. La biosphère et ses constituants

Biosphère signifie, littéralement, sphère de la vie, c'est-à-dire l'ensemble de la vie terrestre. Les êtres vivants sont localisés sur une couche étroite à la surface de la Terre. Celle-ci comprend **la basse atmosphère**, Les océans, mers, lacs et cours d'eau que l'on regroupe sous le nom d'**hydrosphère** et la mince pellicule superficielle des terres émergées appelés **lithosphère**.

L'épaisseur de la biosphère varie considérablement d'un point à un autre puisque la vie pénètre jusque dans les fosses océaniques au-delà de 10 000 m de profondeur alors que dans la lithosphère, on ne trouve guère trace de vie au-delà d'une dizaine de mètres. Dans l'atmosphère, par suite de la raréfaction de l'oxygène, les êtres vivants se font plus rares avec l'altitude et vivent rarement à plus de 10 000 m.

La source majeure d'énergie dans la biosphère est le soleil. L'autre source importante est l'énergie géothermique. Grâce à la photosynthèse, les plantes transforment l'énergie solaire en énergie chimique, et les animaux en mangeant ces plantes ou en se mangeant entre eux, la récupèrent.

#### 2. Organisation de la biosphère

Le niveau le plus élémentaire d'organisation du vivant est la cellule. Celle-ci est intégrée dans l'individu qui s'intègre dans une population. La population fait partie d'une communauté ou biocénose. La biocénose s'intègre à son tour dans l'écosystème. L'ensemble des écosystèmes forment la biosphère qui est le niveau le plus élevé du vivant.

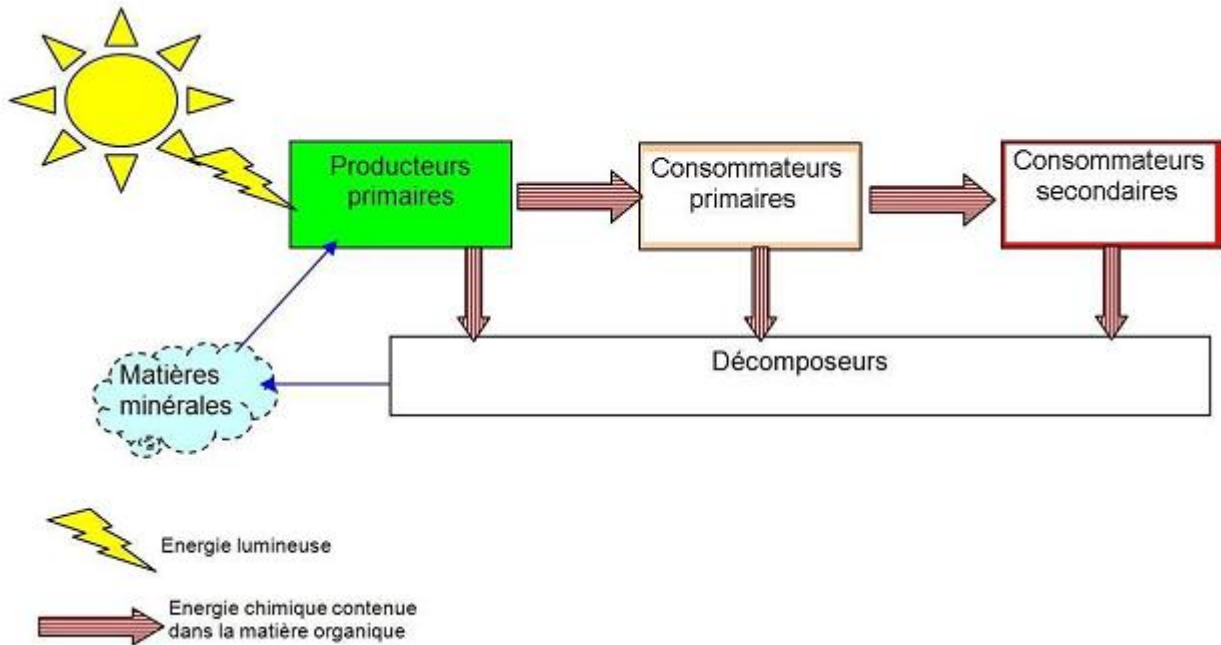
Un écosystème est constitué par l'ensemble des êtres vivants (biocénose) et du milieu dans lequel ils vivent (biotope).

Le biotope fournit l'énergie, la matière organique et inorganique d'origine abiotique. La biocénose comporte trois catégories d'organismes : des **producteurs** de matières organiques, des **consommateurs** de cette matière et des **décomposeurs** qui la recyclent. Les végétaux captent l'énergie solaire et fabriquent des glucides qui seront transformés en d'autres catégories de produits, ils seront broutés par les **herbivores** qui seront dévorés par des **carnivores**. Les **décomposeurs** consomment les déchets et les cadavres de tous et permettent ainsi le retour au milieu de diverses substances. Par son unité, son organisation et son fonctionnement, l'écosystème apparaît comme le maillon de base de la biosphère.

### 3. La chaîne trophique

#### 3.1. Notion de chaîne alimentaire

Une chaîne trophique ou chaîne alimentaire est une succession d'organismes dont chacun vit au dépend du précédent. Tout écosystème comporte un ensemble d'espèces animales et végétales qui peuvent être réparties en trois groupes : les producteurs, les consommateurs et les décomposeurs.



##### 3.1.1. Les producteurs

Ce sont les végétaux autotrophes photosynthétiques (plantes vertes, phytoplancton : cyanobactéries ou algues bleues : organisme procaryote). Ayant le statut de producteurs primaires, ils constituent le premier niveau trophique de l'écosystème. En effet, grâce à la photosynthèse ils élaborent la matière organique à partir de matières strictement minérales fournies par le milieu extérieur abiotique.

##### 3.1.2. Les consommateurs

Il s'agit d'êtres vivants, dits hétérotrophes, qui se nourrissent des matières organiques complexes déjà élaborées qu'ils prélèvent sur d'autres êtres vivants. Ils se considèrent comme étant des producteurs secondaires. Les consommateurs occupent un niveau trophique différent en fonction de leur régime alimentaire. On distingue les consommateurs de matière fraîche et les consommateurs de cadavres.

a- **Les consommateurs de matière fraîche**, il s'agit de :

- **Consommateurs primaires (C1)** : Ce sont les phytophages qui mangent les producteurs. Ce sont en général des animaux, appelés herbivores (mammifères herbivores, insectes, crustacés : crevette), mais aussi plus rarement des parasites végétaux et animaux des plantes vertes.

- **Consommateurs secondaires (C2) :** Prédateurs de C1. Il s'agit de carnivores se nourrissant d'herbivores (mammifères carnassiers, rapaces, insectes,...).
- **Consommateurs tertiaires (C3) :** Prédateurs de C2. Ce sont donc des carnivores qui se nourrissent de carnivores (oiseaux insectivores, rapaces, insectes,...).

Le plus souvent, un consommateur est omnivore et appartient donc à plusieurs niveaux trophiques.

Les C<sub>2</sub> et les C<sub>3</sub> sont soit des prédateurs qui capturent leurs proies, soit des parasites d'animaux.

#### **b- Les consommateurs de cadavres d'animaux**

Les **charognards** ou **nécrophages** désignent les espèces qui se nourrissent des cadavres d'animaux frais ou décomposés. Ils terminent souvent le travail des carnivores. **Exemple :** Chacal, Vautour,...

#### **3.1.3. Les décomposeurs ou détritivores**

Les décomposeurs sont les différents organismes et microorganismes qui s'attaquent aux cadavres et aux excréta et les décomposent peu à peu en assurant le retour progressif au monde minéral des éléments contenus dans la matière organique.

- **Saprophyte :** Organisme végétal se nourrissant de matières organiques en cours de décomposition.  
**Exemple:** Champignons.
- **Saprophage :** Organisme animal qui se nourrit de matières organiques en cours de décomposition.  
**Exemple :** Bactéries.
- **Détritivore :** Invertébré qui se nourrit de détritus ou débris d'animaux et/ou de végétaux.  
**Exemple :** Protozoaires, lombrics, nématodes, cloportes.
- **Coprophage :** Animal qui se nourrit d'excréments.  
**Exemple :** Bousier.

Producteurs primaires, consommateurs et décomposeurs sont liés par une chaîne alimentaire. Le caractère cyclique de la chaîne est assuré par les décomposeurs.

#### **3.1.4. Les fixateurs d'azote**

Ils ont une position particulière dans la chaîne trophique. Leur nutrition azotée se fait à partir de l'azote moléculaire. Quant au carbone et à l'énergie nécessaire à leur nutrition, ils utilisent des matières organiques plus élaborées qu'ils prennent à certains détritus ou à des racines ou feuilles des autotrophes. Ils sont donc autotrophes pour ce qui est de l'azote et hétérotrophes du point de vue carbone. C'est le cas des Azotobacter en fixation non symbiotique et les Rhizobiums en fixation symbiotique.

### 3.2. Différents types de chaînes trophiques

Il existe trois principaux types de chaînes trophiques linéaires :

- **Chaîne de prédateurs**

Dans cette chaîne, le nombre d'individus diminue d'un niveau trophique à l'autre, mais leurs tailles augmentent (règle d'Elton énoncée en 1921).

**Exemple :** (100) Producteurs + (3) Herbivores + (1) Carnivore.

- **Chaîne de parasites**

Cela va au contraire d'organismes de grandes tailles vers des organismes plus petits, mais de plus en plus nombreux (la règle d'Elton n'est pas vérifiée dans ce cas).

**Exemple :** (50) Herbes + (2) Mammifères herbivores + (80) Pucés + (150) Leptomonas.

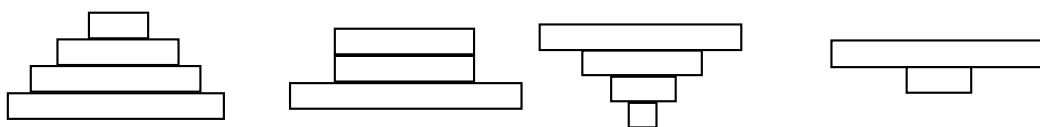
- **Chaîne de détritivores**

Va de la matière organique morte vers des organismes de plus en plus petits (microscopiques) et nombreux (la règle d'Elton n'est pas vérifiée dans ce cas).

**Exemple :** (1) Cadavre + (80) Nématodes + (250) Bactéries.

### 3.3. Représentation graphique des chaînes trophiques

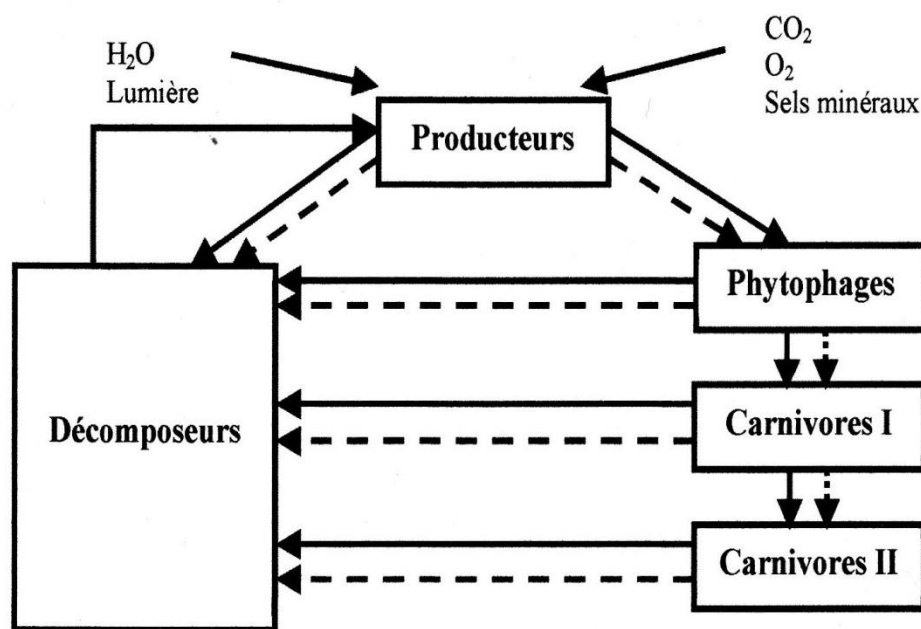
La schématisation de la structure des biocénoses est généralement conçue à l'aide de pyramides écologiques, qui correspondent à la superposition de rectangles horizontaux de même hauteur, mais de longueurs proportionnelles au nombre d'individus, à la biomasse ou à la quantité d'énergie présentes dans chaque niveau trophique. On parle alors de pyramide des nombres, des biomasses ou des énergies (**Fig.02**).



*Figure 02 : Diverses schématisations de pyramides écologiques.*

### 3.4. Le réseau trophique

Le réseau trophique se définit comme un ensemble de chaînes alimentaires reliées entre elles au sein d'un écosystème et par lesquelles l'énergie et la matière circulent. Il se définit également comme étant l'ensemble des relations trophiques existant à l'intérieur d'une biocénose entre les diverses catégories écologiques d'êtres vivants constituant cette dernière (producteurs, consommateurs et décomposeurs).



**Schéma : Structure globale d'une chaîne alimentaire**

Circulation de la matière (trait continu) et de l'énergie (trait discontinu)

## **CHAPITRE 6**

### **FLUX D'ÉNERGIE ET NOTION DE PRODUCTIVITÉ**

#### **1. Le flux solaire**

Si l'on définit le flux solaire comme le taux d'énergie de toute longueur d'onde qui traverse une unité de surface par unité de temps. Plus de 30% du flux solaire qui atteint la haute stratosphère est directement réfléchi dans l'espace par l'atmosphère elle-même et les nuages ; 8% l'est par les poussières en suspension dans l'air. De plus, 10% du rayonnement global est absorbé par la vapeur d'eau, l'ozone et d'autres gaz.

Finalement, seuls 52% des rayons solaires parviennent au sol. Mais à ce niveau se produiront encore des pertes par réflexion, de l'ordre de 10% et près de la moitié seront utilisés comme source de chaleur dans les processus d'évapotranspiration. Enfin, sur les 40% qui restent disponibles, à peine le quart est employé par les végétaux pour la photosynthèse.

#### **2. Notion de Biomasse**

Le terme de biomasse désigne normalement la matière vivante, la nécromasse constitue la matière organique morte. Il est difficile de distinguer la biomasse de la nécromasse car cette dernière est liée à la première.

##### **2.1. Composition de la biomasse**

La biomasse est constituée de protéides, lipides et glucides qui baignent dans un milieu riche en eau. La proportion des éléments diffère selon les types d'organismes et surtout entre les animaux et les végétaux.

##### **2.2. Mesure de la biomasse**

La biomasse est en principe une quantité de matière vivante mesurée en unité de masse de substance fraîche ou de poids frais, cependant on utilise plus souvent des unités de mesure qui sont différentes mais proportionnelles à ce poids frais. Ainsi, on exprimera la quantité de matière vivante dans les unités suivantes :

- **Le poids sec** : C'est le poids qui élimine l'environnement aqueux dans lequel baignent les tissus. Il est généralement obtenu par dessiccation dans une étuve à 90°-100° pendant 24h à 48h ou encore par macération dans l'alcool absolu. On peut également estimer la quantité de matière organique (eau et sels minéraux exclus) en faisant la différence entre un poids sec et ce qui reste de l'échantillon après calcination au four. On définit alors un poids sec sans cendres.

- **Le biovolume**: Il est souvent considéré comme proportionnel au poids frais puisque la densité de la matière organique est à peu près invariable. Le biovolume est surtout utilisable pour les organismes de taille moyenne que l'on mesure par immersion dans un volume d'eau connu.

- **Le nombre d'individus** : C'est une bonne estimation de la quantité de biomasse à condition que les individus soient de même taille.

Ainsi, les quantités de biomasse sont ramenées à une surface déterminée ou à un volume, à une espèce ou à un peuplement d'une surface déterminée d'un biotope ou une population ou une cohorte.

#### **3. Transfert d'énergie et rendements (Notion de productivité) 3.1. La productivité primaire**

C'est la quantité de biomasse végétale produite par l'activité photosynthétique des végétaux sous forme de matière organique pouvant constituer soit un incrément (biomasse pour les végétaux), soit être utilisée comme aliment par les consommateurs.

### 3.1.1. La production brute (PB) :

Elle s'exprime en quantité de carbone fixé par unité de temps par une biomasse végétale donnée. C'est le produit total de la photosynthèse, c'est-à-dire l'ensemble de toutes les matières organiques produites y compris les assimilats brutes dans la respiration. Cette PB assure :

- La maintenance des organes existants.
- La constitution d'organes nouveaux.
- L'élaboration et le stockage de réserves.
- La création d'énergie dissipée pour la reproduction.

### 3.1.2. La production nette (PN):

C'est la photosynthèse apparente c'est-à-dire l'ensemble de tous les tissus formés par unité de temps et de toutes les matières nouvellement stockées dans tous les organes, c'est donc la différence de biomasse entre T1 et T2.

$$PN = \frac{B2 - B1}{T2 - T1} = PB - R \quad \text{R : Respiration.}$$

Tout être vivant qui fabrique des tissus et se reproduit utilise une certaine quantité d'énergie pour:

- Assurer les dépenses d'entretien.
- Permettre l'effort musculaire.
- Assurer la croissance.
- Constituer des réserves.
- l'élaboration des éléments nécessaires à la création d'un nouvel organisme (Reproduction).

### 3.2. La productivité secondaire

Au sens large, le terme de productivité secondaire désigne le taux d'accumulation de matière vivante (Biomasse donc d'énergie) au niveau des hétérotrophes: consommateurs et décomposeurs.

Finalement :

**Productivité brute (PB):** Quantité de matière vivante produite pendant une unité de temps, par un niveau trophique donné.

**Productivité nette (PN):** Productivité brute moins la quantité de matière vivante dégradée par la respiration.

$$PN = PB - R.$$

**Productivité primaire :** Productivité nette des autotrophes chlorophylliens.

**Productivité secondaire :** Productivité nette des herbivores, des carnivores et des décomposeurs.

### 3.5. Transfert d'énergie

Les relations trophiques qui existent entre les niveaux d'une chaîne trophique se traduisent par des transferts d'énergie d'un niveau à l'autre.

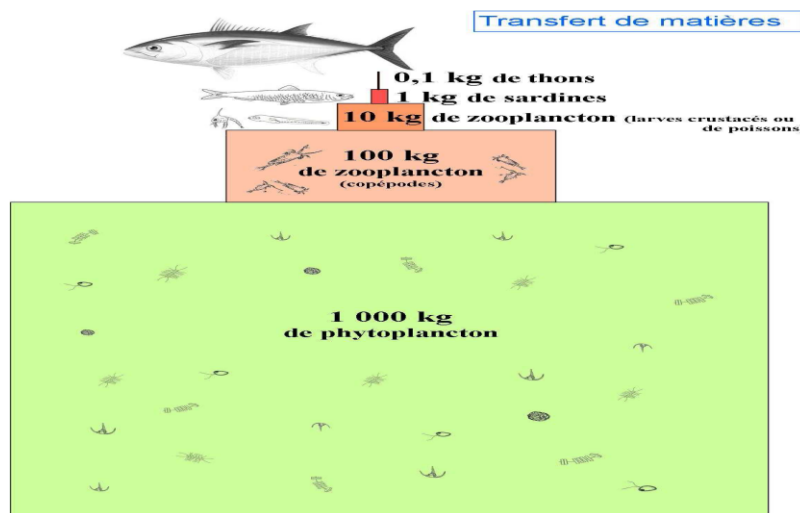
- Une partie de la lumière solaire absorbée par le végétal est dissipée sous forme de chaleur.
- Le reste est utilisé pour la synthèse de substances organiques (photosynthèse) et correspond à la **Productivité primaire Brute (PB)**.
- Une partie de **(PB)** est perdue pour la **Respiration (R1)**.
- Le reste constitue la **Productivité primaire Nette (PN)**.
- Une partie de **(PN)** sert à l'augmentation de la biomasse végétale avant d'être la proie des bactéries et des autres décomposeurs.
- Le reste de **(PN)**, sert d'aliment aux herbivores qui absorbent ainsi une quantité d'énergie **Ingérée (I1)**.
- La quantité d'énergie ingérée **(I1)** correspond à ce qui réellement utilisé ou **Assimilé (A1)** par l'herbivore, plus ce qui est rejeté (**Non Assimilée (NA1)**) sous la forme d'excréments et de déchets : **I1 = A1 + NA1**
- La fraction assimilée **(A1)** sert d'une part à la **Productivité Secondaire (PS1)** et d'autre part aux dépenses **Respiratoires (R2)**.
- On peut continuer le même raisonnement pour les carnivores.

Ainsi, du soleil aux consommateurs (1<sup>er</sup>, 2<sup>ème</sup> ou 3<sup>ème</sup> ordre), l'énergie s'écoule de niveau trophique en niveau trophique, diminuant à chaque transfert d'un chaînon à un autre. On parle donc de flux d'énergie. Le flux d'énergie qui traverse un niveau trophique donné correspond à la totalité de l'énergie assimilée à ce niveau, c'est-à-dire à la somme de la productivité nette et des substances perdues par la respiration.

Dans le cas des producteurs primaires, ce flux est : **PB = PN + R1**.

Le flux d'énergie qui traverse le niveau trophique des herbivores est : **A1 = PS1 + R2**.

Plus on s'éloigne du producteur primaire, plus la production de matière vivante est faible (**Fig.03**).



**Figure 03** : Biomasse des différents niveaux d'une chaîne alimentaire :

*le passage d'un niveau alimentaire à un autre entraîne une perte de matière considérable.*



### 3.6. Les rendements

A chaque étape du flux, de l'organisme mangé à l'organisme mangeur et à l'intérieur de chacun d'eux, de l'énergie est perdue. On peut donc caractériser les divers organismes du point de vue bioénergétique, par leur aptitude à diminuer ces pertes d'énergie. Cette aptitude est évaluée par les calculs de rendements :

- **Rendement écologique** : C'est le rapport de la production nette du niveau trophique de rang (n) à la production nette du niveau trophique de rang (n-1) :  $(PS1/PN \times 100)$  ou  $(PS2/PS1 \times 100)$ .
- **Rendement d'exploitation** : C'est le rapport de l'énergie ingérée (I) à l'énergie disponible. C'est la production nette de la proie :  $(I1/PN \times 100)$  ou  $(I2/PS1 \times 100)$ .
- **Rendement de production nette** : Qui est le rapport de la production nette à l'énergie assimilée :  $(PS2/A2 \times 100)$  ou  $(PS1/A1 \times 100)$ . Ce rendement intéresse les éleveurs, car il exprime la possibilité pour une espèce de former la plus grande quantité possible de viande à partir d'une quantité donnée d'aliments.

### 3.7. Stabilité des écosystèmes

Les ressources disponibles, régulées par les facteurs physico-chimiques du milieu, contrôlent les chaînes trophiques depuis les producteurs jusqu'aux prédateurs. C'est la théorie du contrôle des communautés par les ressources (éléments nutritifs), ou **contrôle bottom-up** (du bas vers le haut).

**Exemple** : La relation existante entre la teneur en phosphates des océans + la quantité des planctons + taille des poissons qui s'en nourrissent.

A l'inverse, le fonctionnement d'un écosystème dépend de la prédation exercée par les niveaux trophiques supérieurs sur les niveaux trophiques inférieurs. C'est le **contrôle top-down**.

**Exemple** : Effet régulateur d'une population de carnivores (loups) sur une population de proies (lièvres). Les deux contrôles interviennent simultanément dans les écosystèmes et peuvent être complémentaires. Les modifications par l'homme d'un niveau trophique peuvent amplifier l'un ou l'autre des deux contrôles et entraîner une instabilité de l'écosystème.

**Exemples** :

- Augmentation des ressources en éléments nutritifs (amplification du contrôle bottom-up). Cas de la pollution organique des eaux ou eutrophisation.
- Diminution d'abondance d'un prédateur de haut niveau (amplification du contrôle top-down). Cas de la chasse ou de la pêche.

## 4. Les cycles biogéochimiques

Il existe une circulation de la matière dans chaque écosystème où des molécules ou des éléments chimiques, reviennent sans cesse à leur point de départ et que l'on peut qualifier de cyclique, à la

différence des transferts d'énergie. Le passage alternatif des éléments, ou molécules, entre milieu inorganique et matière vivante, est appelé cycle biogéochimique. Celui-ci correspond à un **cycle biologique** (cycle interne à l'écosystème qui correspond aux échanges entre les organismes) auquel se greffe un **cycle géochimique** (cycle de grandes dimensions, pouvant intéresser la biosphère entière et qui concernent les transports dans le milieu non vivant).

On peut distinguer trois principaux types de cycles biogéochimiques :

- Le cycle de l'eau.
- Le cycle des éléments à phase gazeuse prédominante (carbone, oxygène, azote).
- Le cycle des éléments à phase sédimentaire prédominante (phosphore, potassium etc.).

#### 4.1. Le cycle de l'eau

Le cycle de l'eau consiste en un échange d'eau entre les différents compartiments de la Terre : l'hydrosphère, l'atmosphère et la lithosphère (**Fig.04**).

Sous l'effet de la chaleur du soleil, l'eau des mers, des fleuves et des lacs s'évapore. **L'évapotranspiration** joue un rôle également important dans le cycle de l'eau. Elle est accélérée par les végétaux qui transpirent de grandes quantités d'eau par leur système foliaire. De plus, leurs racines, accélèrent ces mouvements ascendants de l'eau dans le sens sol-atmosphère. Cette eau rejoint alors l'atmosphère sous forme de vapeur d'eau (nuages). Les nuages sont poussés par le vent. Lorsqu'ils traversent des régions froides, la vapeur d'eau se condense. Elle retombe sur le sol, sous forme de pluie, de neige ou de grêle. Les 7/9 du volume total de ces précipitations retombent à la surface des océans et les 2/9 seulement sur les continents. La circulation de l'eau dans la lithosphère emprunte trois voies :

- **Le ruissellement** : phénomène d'écoulement des eaux à la surface des sols.
- **L'infiltration** : phénomène de pénétration des eaux dans le sol, à travers les fissures naturelles des sols et des roches, assurant ainsi l'alimentation des nappes phréatiques.
- **La percolation** : phénomène de migration de l'eau à travers les sols (jusqu'à la nappe phréatique).

Ruissellement, infiltration et percolation assurent l'alimentation des cours d'eau qui restituent en dernier lieu l'eau à l'hydrosphère.

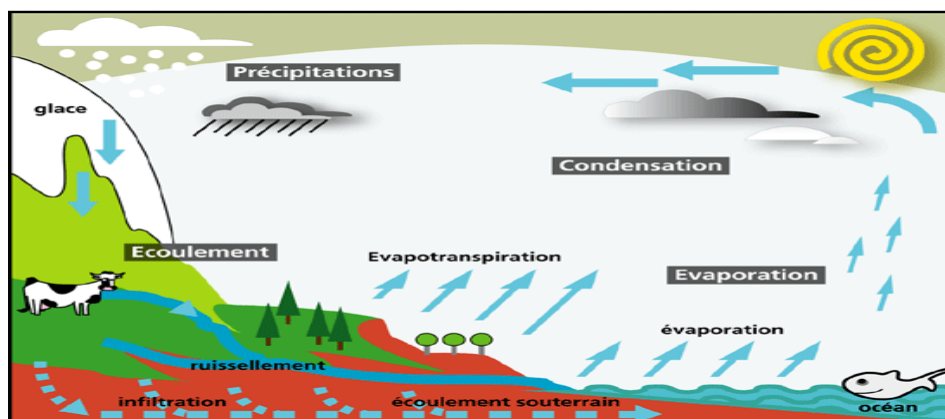


Figure 04 : Cycle de l'eau.

## 4.2. Le cycle du carbone

Lors de la respiration, les êtres vivants consomment de l'oxygène et rejettent du dioxyde de carbone (CO<sub>2</sub>) dans l'atmosphère. De même, les industries, les véhicules de transports rejettent du CO<sub>2</sub> dans l'atmosphère après combustion d'un carburant, en présence d'oxygène. Les éruptions volcaniques sont également considérées comme source naturelle de CO<sub>2</sub>. Le CO<sub>2</sub> est absorbé par les plantes (photosynthèse) et l'eau (dissolution). Photosynthèse et dissolution sont les phénomènes permettant le recyclage du gaz carbonique (**Fig.05**).

Après la photosynthèse, le carbone se combine avec d'autres éléments pour former des molécules complexes, qui après la mort de la plante seront dégradées très lentement en charbon. Lors de leur combustion, ces combustibles fossiles formeront à nouveau du CO<sub>2</sub>.

Le CO<sub>2</sub> de l'air et celui dissous dans l'eau constituent la seule source de carbone inorganique à partir de laquelle s'élaborent toutes les substances biochimiques constituant la cellule vivante (grâce à l'assimilation chlorophyllienne).

Au cours de la respiration des autotrophes, des hétérotrophes et de divers autres organismes, le gaz carbonique est dégagé parallèlement à la consommation d'oxygène.

Le dégagement de CO<sub>2</sub> a lieu également au cours des fermentations qui conduisent à une décomposition partielle des substrats dans des conditions anaérobies.

Dans les sols, il se produit souvent un ralentissement du cycle du carbone : les matières organiques ne sont pas entièrement minéralisées mais transformées en un ensemble de composés organiques acides (les acides humiques). Dans certains cas les matières organiques ne sont pas entièrement minéralisées et elles s'accumulent dans diverses formations sédimentaires. Il se produit une stagnation et même un blocage du cycle du carbone. C'est le cas actuellement de la formation de tourbe ou par le passé de la constitution de grands dépôts de houille, de pétrole et d'autres hydrocarbures fossiles.

Cependant, nous produisons trop de dioxyde de carbone et notre Terre n'arrive plus à le recycler. Le taux de CO<sub>2</sub> dans l'atmosphère augmente et le climat se réchauffe. En effet, le CO<sub>2</sub> présent dans l'atmosphère permet de piéger la chaleur du soleil qui rend la vie possible sur Terre. C'est ce qu'on appelle l'effet de serre. En augmentant la concentration de CO<sub>2</sub> dans l'atmosphère, l'équilibre de notre écosystème est perturbé. Le climat se réchauffe et cela peut avoir des conséquences graves sur la vie sur Terre : les calottes glaciaires pourraient fondre et augmenter le niveau des mers en certains points provoquant des inondations, augmentation des conditions climatiques extrêmes comme les tempêtes, les raz de marée, la sécheresse... etc.

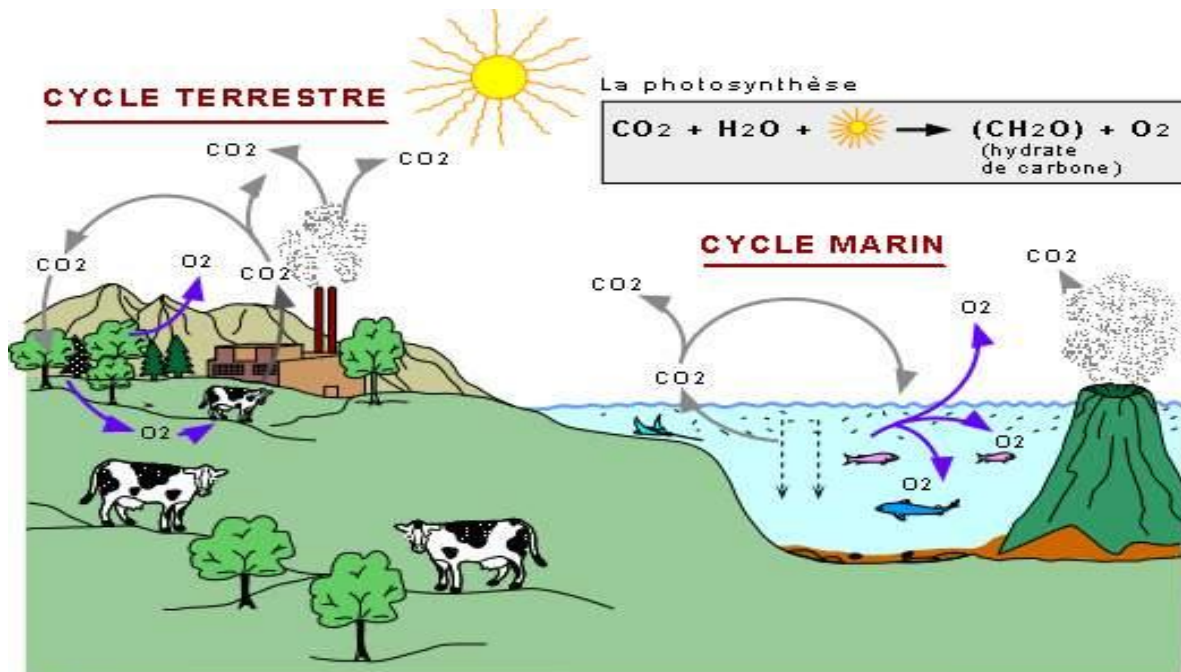


Figure 05 : Cycle du carbone.

### 4.3. Le cycle du phosphore

En dépit de la rareté du phosphore minéral dans la biosphère, cet élément reste important pour la matière vivante (c'est un constituant de l'ADN, de l'ARN et de l'ATP). Son réservoir principal est constitué par diverses roches qui cèdent peu à peu leurs phosphates aux écosystèmes.

Dans le milieu terrestre, la concentration en phosphore assimilable est souvent faible et joue le rôle de facteur limitant. Ce phosphore est mis en circulation par lessivage (ou érosion) et dissolution et introduit ainsi dans les écosystèmes terrestres où il est absorbé par les végétaux. Ceux-ci l'incorporent dans diverses substances organiques et le font ainsi passer dans les réseaux trophiques. Puis les phosphates organiques sont restitués au sol avec les cadavres, déchets et excréta produits par les êtres vivants, attaqués par les micro-organismes et retransformés en orthophosphates minéraux, à nouveau disponibles pour les plantes vertes et autres autotrophes.

Le phosphore est introduit dans les écosystèmes aquatiques par les eaux de ruissellement. Celles-ci vont ensuite rejoindre les océans, permettant ainsi le développement du phytoplancton et des animaux des divers maillons de la chaîne trophique.

Le passage du phosphore de l'état organique à l'état inorganique est assuré par des bactéries et des champignons.

Un retour partiel des phosphates des océans vers les terres émergées s'effectue par l'intermédiaire des oiseaux marins **ichtyophages** ou **piscivores** par le biais de gisements de guano.

Cependant, dans les océans, le cycle du phosphore se fait avec des pertes, puisqu'une partie importante des phosphates entraînée en mer se retrouve immobilisée dans les sédiments profonds (fragments de cadavres de poissons, non consommés par les détritivores et les décomposeurs). Lorsqu'il n'existe pas de

courants ascendants permettant la remontée des eaux en surface, la pénurie de phosphore est un facteur limitant. Le cycle du phosphore est donc incomplet et ouvert. Du fait de sa rareté et en raison de ces pertes pour le cycle, le phosphore constitue donc le principal facteur limitant qui contrôle la majeure partie de la production primaire.

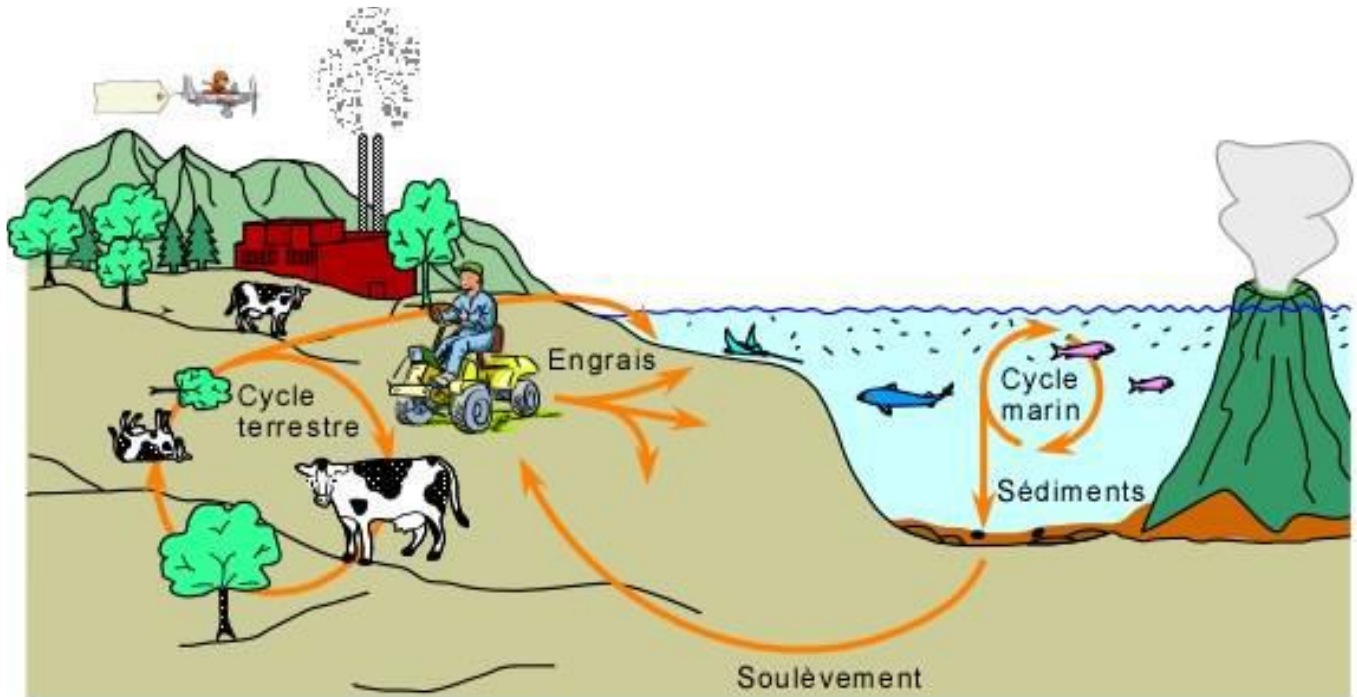


Figure 06 : Cycle du phosphore.

#### 4.4. Le cycle de l'azote

Le principal réservoir de l'azote est l'atmosphère qui en renferme 79% en poids. La formation de nitrates par voie inorganique s'effectue sans cesse dans l'atmosphère par suite des décharges-électriques lors des orages. Mais, elle ne joue qu'un rôle secondaire par rapport à celui des micro-organismes nitrifiants. Ces derniers sont surtout représentés par des bactéries, soit libres (*Azotobacter*, *Clostridium*, *Rhodospirillum*), soit symbiotiques (*Rhizobium*). Dans le milieu aquatique ce sont surtout les algues cyanophycées (algues bleues) qui sont fixatrices de l'azote gazeux.

L'azote nitrique ainsi élaboré par ces nombreux micro-organismes terrestres ou aquatiques est finalement absorbé par les végétaux, amené dans les feuilles et transformé en ammoniac, grâce à une enzyme spécifique, la nitrate-réductase. Ensuite, l'ammoniac est transformée en azote aminé puis en protéines.

Les protéines et autres formes de l'azote organique contenues dans les cadavres, excréta et déchets organiques vont être attaquées par des microorganismes bioréducteurs (bactéries et champignons) qui produisent l'énergie dont ils ont besoin par la décomposition de cet azote organique qui est ensuite transformé en ammoniac, c'est l'ammonification.

Une partie de cet azote ammoniacal peut être absorbé directement par les végétaux, mais il peut être aussi utilisé par des bactéries nitrifiantes (les *Nitrosomonas*) pour produire leur énergie métabolique. Celles-ci

transforment l'ammoniaque  $\text{NH}_4^+$  en nitrite,  $\text{NO}_2^-$ , c'est la nitrification, puis les Nitrobacter le transforment en  $\text{NO}_3^-$ , c'est la nitrification. L'ion nitrate  $\text{NO}_3^-$  est alors absorbé par les végétaux.

L'azote retourne constamment à l'air sous l'action des bactéries dénitrifiantes (*Pseudomonas*) qui sont capables de décomposer l'ion  $\text{NO}_3^-$  en  $\text{N}_2$  qui se volatilise et retourne à l'air; mais le rôle de ces bactéries est heureusement peu important.

Une partie non négligeable des nitrates peut être lessivée par les eaux de ruissellement et entraînée en mer. L'azote peut alors être immobilisé par incorporation aux sédiments profonds. Cependant, il est en grande partie repris par les organismes du phytoplancton et il entre dans une chaîne alimentaire aboutissant à des oiseaux qui le ramènent, par leurs déjections, au milieu terrestre.

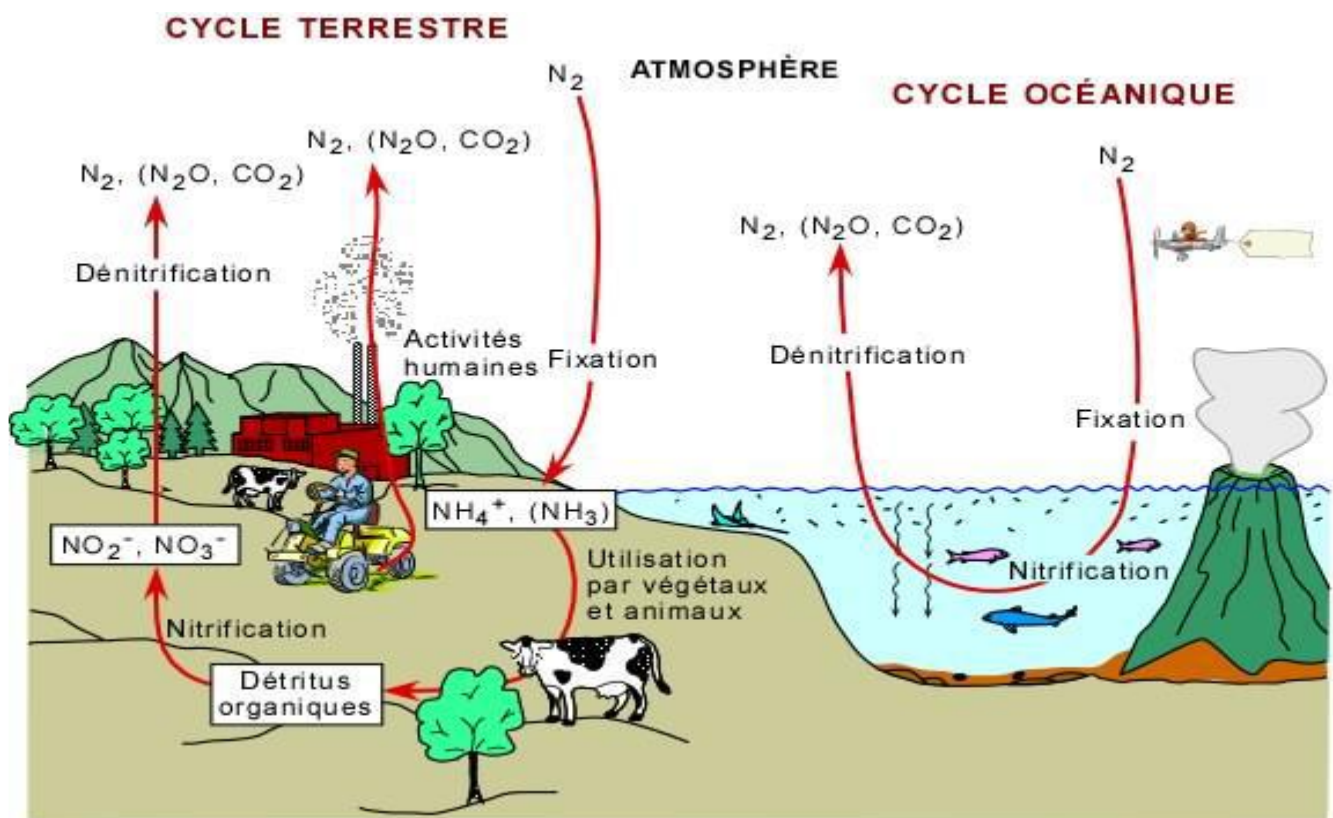


Figure 07 : Cycle de l'azote.